

# CAHPP.eu

SOINS ET PERFORMANCES



OFFRIR  
*le meilleur.*

PRÉVENTION DE L'USURE PROFESSIONNELLE

WWW.CAHPP.EU 20/22 RUE RICHER - 75009 PARIS





# DEVANCER *pour mieux prévoir.*

Nous aidons le monde du soin à anticiper leurs futurs besoins, pour les mettre en adéquation avec le monde de demain et les mettre en œuvre avec efficience.





## SOMMAIRE

SUBVENTIONS, MODE D'EMPLOI	5
RÉCAPITULATIF DU MATERIEL ÉLIGIBLE	10
VOS CONTACTS	12
DOUCHES : BAINS, LITS, SIÈGES	13
RAILS DE TRANSFERT EN H	16
MOTEURS POUR RAILS	17
HARNAIS	19
VERTICALISATEUR ÉLECTRIQUE	21
GUIDONS DE TRANSFERT (DÉPLAÇANT OU PIVOTANT)	23
AUTOMATISATION DE PORTES CLASSIQUES	25
AUTO-LAVEUSE	27
TABLES À REPASSER ASPIRANTE/SOUFFLANTE	27
TRACTEUR POUSSEUR	28
TRANSPALETTE ÉLECTRIQUE	28
CHARIOT NIVEAU CONSTANT GRILLAGÉ OU FERMÉ	31
KIT MOTORISÉ POUR CHARIOT REPAS ET CHARIOT À LINGE	34
PLAN DE TRAVAIL RÉGLABLE EN HAUTEUR MOTORISÉ	35
TABLE INOX RÉGLABLE POUR CUISINE	36
TABLE INOX RÉGLABLE À HAUTEUR VARIABLE	36
FORMATIONS	37

## SUBVENTIONS POUR LA PRÉVENTION DES RISQUES PROFESSIONNELS

La manutention manuelle reste la première cause d'accidents dans les établissements accueillant les personnes âgées ou en situation de handicap.

Deux dispositifs nationaux récents, et cumulables, vous permettent de bénéficier de subventions pour l'acquisition de matériel destiné à améliorer les conditions de travail, prévenir les risques ergonomiques et réduire la sinistralité dans vos établissements

### 1 LE FIPU

#### (FONDS D'INVESTISSEMENT POUR LA PRÉVENTION DE L'USURE PROFESSIONNELLE)

- Porteur : Assurance Maladie – Branche AT/MP (via les CARSAT).
- Etablissements éligibles: entreprises du régime général (dont structures médico-sociales), avec priorité aux TPE/PME.
- Finalité : prévention de l'usure professionnelle (TMS, manutentions, postures pénibles).
- Actions financées : diagnostics, formations, et équipements ergonomiques (lève-personnes, aides mécaniques, chariots adaptés, exosquelettes...).
- Éligibilité temporelle :
  - . Dossier à déposer avant tout achat ou installation.
  - . Dispositif ouvert en continu depuis mars 2024, avec orientations annuelles.
  - . Dépenses à réaliser dans la période fixée par l'accord de subvention (souvent ≤ 2 ans après acceptation).



Pour plus d'infos, rendez vous sur le site du  
MINISTÈRE DU TRAVAIL ET DES SOLIDARITÉS

<https://travail-emploi.gouv.fr/ouverture-du-fonds-d-investissement-pour-la-prevention-de-lusure-professionnelle>

## 2 FONDS DE LUTTE CONTRE LA SINISTRALITÉ- DGCS/SD5DIR/CNSA/DAPO/2025/96

- Porteur : DGCS + CNSA, géré par les ARS.
- Etablissements éligibles : ESMS accueillant des personnes âgées ou en situation de handicap (EHPAD, foyers de vie, MAS...).
- Finalité : équiper massivement les établissements en matériel à fort enjeu de prévention (transferts, manutentions).
- Nature des équipements éligibles :
  - Rails de transfert avec une configuration en H (installation et formation à l'utilisation)
  - Moteurs fixes décrochables/débrochables (pour rails de transfert)
  - Sièges/lits de douche et/ou de bain à roulette, réglables en hauteur électriquement
  - Chariots motorisés/équipements d'assistance électrique à la manutention des chariots (chariot repas, chariot de linge, etc.)
  - Verticalisateurs électriques
  - Guidons de transfert (déplaçant ou pivotant)
  - Dispositifs de ferme porte temporisé
  - Chariots à fond mobile (niveau constant) pour le linge
  - Tables de tri à hauteur variable
  - Tables à repasser à hauteur variable (aspirante/chauffante) avec potence d'équilibrage pour le fer
  - Ouvre-portes automatiques.
- Éligibilité temporelle :
  - . Projets financés entre 2025 et 2027.
  - . Dépenses à réaliser et justifier au plus tard le 31/12/2027.
  - . Taux de prise en charge : 100 % du coût des équipements éligibles.



Pour plus d'infos, rendez vous sur le site des  
BULLETINS OFFICIELS DES MINISTÈRES CHARGÉS DES  
AFFAIRES SOCIALES

<https://bulletins-officiels.social.gouv.fr/instruction-ndeg-dgcssd5dirconsadapo202596-du-1er-juillet-2025-relative-au-fonds-de-lutte-contre-la-sinistralite-pour-le-financement-dequipements-destination-des-professionnels-exercant-dans-les-etablissements-medico-sociaux-pour-personnes-agees-et>

	FIPU	FONDS SINISTRALITÉ – 2025/96
Porteur	Assurance Maladie – AT/MP (CARSAT)	DGCS + CNSA (via ARS)
Bénéficiaires	Entreprises du régime général, TPE/PME prioritaires (dont structures médico-sociales)	ESMS personnes âgées & handicap (publics, privés, associatifs)
Objectif	Prévention de l'usure professionnelle (TMS, manutentions, postures)	Lutte contre la sinistralité dans les ESMS
Équipements financés	Large gamme d'équipements ergonomiques, diagnostics, formations	<p>Liste exhaustive et exclusive :</p> <ul style="list-style-type: none"> <li>- Rails de transfert avec une configuration en H (installation et formation à l'utilisation)</li> <li>- Moteurs fixes décrochables/débrochables (pour rails de transfert)</li> <li>- Sièges/lits de douche et/ou de bain à roulette, réglables en hauteur électriquement</li> <li>- Chariots motorisés/équipements d'assistance électrique à la manutention des chariots (chariot repas, chariot de linge, etc.)</li> <li>- Verticalisateurs électriques</li> <li>- Guidons de transfert (déplaçant ou pivotant)</li> <li>- Dispositifs de ferme porte temporisé</li> <li>- Chariots à fond mobile (niveau constant) pour le linge</li> <li>- Tables de tri à hauteur variable</li> <li>- Tables à repasser à hauteur variable (aspirante/chauffante) avec potence d'équilibrage pour le fer</li> <li>- Ouvre-portes automatiques</li> </ul>
Montants pour l'établissement	30 à 70 % du coût du projet selon taille et nature	100 % du coût pour les équipements éligibles, sous réserve de validation par l'ARS
Délai d'éligibilité	Dossier déposé avant l'achat ; dépenses réalisées ≤ 2 ans après accord	Projets validés 2025 → dépenses justifiées au plus tard le 31/12/2027
Dépôt de dossier	CARSAT / CAT-MP	ARS régionales



## POURQUOI COMBINER LES DEUX ?

- ☑ Complémentarité : un établissement peut mobiliser le FIPU pour du matériel varié ou diagnostics, et le Fonds Sinistralité pour financer des équipements lourds.
- ☑ Maximisation des subventions : les deux dispositifs couvrent un spectre large d'investissements.
- ☑ Souplesse temporelle : Le FIPU est mobilisable en continu. Le Fonds Sinistralité doit être engagé rapidement, il est créé sur la seule période 2025 – 2027 avec des autorisations d'engagement et crédits de paiement déterminés chaque année.

## GUIDE POUR VOS DÉMARCHES DE PRISE EN CHARGE

### Étape 1 : Identifier les besoins et le matériel éligible

- . Évaluer les postes à risque et besoins en équipements
- . Consulter le(s) catalogue(s) CAHPP dédié pour sélectionner le matériel conforme

### Étape 2 : Vérifier l'éligibilité de l'établissement

FONDS	CONDITIONS PRINCIPALES
FIPU	Entreprise du régime général, TPE/PME, structures médico-sociales privées/associatives
DGCS/CNSA	ESMS personnes âgées ou handicap, tous statuts

### Étape 3 : Préparer votre dossier

- ☒ Décrire le projet et le matériel
- ☒ Fournir devis et coût détaillé
- ☒ Plan de déploiement / calendrier d'installation
- ☒ Impact attendu sur la prévention et sécurité
- ☒ Modalités de suivi et maintenance

### Étape 4 : Déposer votre demande

- . FIPU → CARSAT / CAT-MP
- . DGCS/CNSA → ARS régionale

### Étape 5 : Validation et notification

- . Contrôle de conformité technique et réglementaire
- . Attribution du financement : FIPU et/ou Sinistralité

### Étape 6 : Réalisation des investissements

- . Achat et installation selon calendrier validé
- . Respect des délais : avant 31/12/2027

### Étape 7 : Justification et paiement

- . Transmission des factures et preuves d'installation
- . Versement de la subvention après contrôle de conformité

💡 Astuce pratique : anticiper la constitution du dossier et utiliser le catalogue comme référence pour garantir l'optimisation de vos coûts.

## RÉCAPITULATIF MATÉRIEL ÉLIGIBLE

DÉSIGNATION PRODUIT	FOURNISSEURS	FIPU	SINISTRALITÉ
Automatisation de portes classiques	LEGALLAIS		<input checked="" type="checkbox"/>
	FOUSSIER		<input checked="" type="checkbox"/>
	SIDER		<input checked="" type="checkbox"/>
Auto-laveuse	PRODIM	<input checked="" type="checkbox"/>	
Chariot niveau constant grillagé ou fermé	FRANCE HOPITAL	<input checked="" type="checkbox"/>	<input checked="" type="checkbox"/>
	PRATICIMA	<input checked="" type="checkbox"/>	<input checked="" type="checkbox"/>
	VILLARD	<input checked="" type="checkbox"/>	<input checked="" type="checkbox"/>
	PROVOST	<input checked="" type="checkbox"/>	<input checked="" type="checkbox"/>
	MANUTAN COLLECTIVITÉS	<input checked="" type="checkbox"/>	<input checked="" type="checkbox"/>
Sièges/lits de douche et/ou de bain à roulette réglable en hauteur électriquement	FULLCARE		<input checked="" type="checkbox"/>
	FRANCE REVAL		<input checked="" type="checkbox"/>
Formations	MAOQUAL	<input checked="" type="checkbox"/>	
Guidon de transfert (déplaçant ou pivotant)	BIOPROTECT		<input checked="" type="checkbox"/>
	ETAC		<input checked="" type="checkbox"/>
Harnais	HILLROM/BAXTER	<input checked="" type="checkbox"/>	<input checked="" type="checkbox"/>
	ETAC	<input checked="" type="checkbox"/>	<input checked="" type="checkbox"/>
	FRANCE REVAL	<input checked="" type="checkbox"/>	<input checked="" type="checkbox"/>
Kit motorisé pour chariot repas et chariot à linge	PRATICIMA	<input checked="" type="checkbox"/>	<input checked="" type="checkbox"/>
	DOMALYS LINET		<input checked="" type="checkbox"/>
Moteurs fixe, décrochable ou débrochables pour rails de transfert	HILLROM/BAXTER		<input checked="" type="checkbox"/>
	ETAC	<input checked="" type="checkbox"/>	<input checked="" type="checkbox"/>
	FRANCE REVAL	<input checked="" type="checkbox"/>	<input checked="" type="checkbox"/>
Plan de travail réglable en hauteur motorisée	HUPFER	<input checked="" type="checkbox"/>	<input checked="" type="checkbox"/>
	SCAN MODUL	<input checked="" type="checkbox"/>	

DÉSIGNATION PRODUIT	FOURNISSEURS	FIPU	SINISTRALITÉ
Rails de transfert en H	HILLROM/BAXTER	☑	☑
	ETAC	☑	☑
	FRANCE REVAL	☑	☑
Table à repasser aspirante/ soufflante	MANUTAN COLLECTIVITÉS		☑
Table élévatrice	MANUTAN COLLECTIVITÉS	☑	
Table Inox réglable à hauteur variable	HAPPYMANUT	☑	☑
Tracteur pousseur	MANUTAN COLLECTIVITÉS	☑	
Transpalette électrique	MANUTAN COLLECTIVITÉS	☑	
Verticalisateur électrique	BIOPROTECT		☑
	ETAC		☑
	HILLROM/BAXTER		☑



Les prix indiqués dans ce catalogue font l'objet d'une remise spécifique, encore plus avantageuse que les prix du catalogue général CAHPP.

Tous les produits présentés dans ce catalogue ont cependant fait l'objet d'une négociation.

Contactez-nous pour avoir de plus amples informations à ce sujet.

## POUR NOUS CONTACTER

### VOTRE CONTACT NATIONAL

contact-fipu-sinistralite@cahpp.fr

### VOS CONTACTS EN RÉGION

#### ILE-DE-FRANCE - VAL DE LOIRE

**GILLES HÉLAINE**

07 60 53 57 78  
ghelaine@cahpp.fr

#### BRETAGNE - NORMANDIE - PAYS DE LOIRE

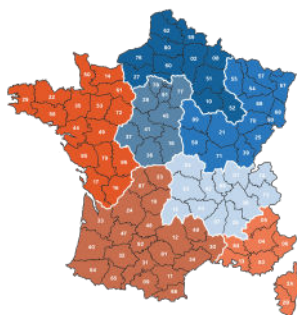
**MURIEL CHOPIN**

06 86 49 85 21  
mchopin@cahpp.fr

#### HAUTS-DE-FRANCE

**VINCENT PAUL**

07 60 53 56 71  
vpaul@cahpp.fr



#### GRAND EST - BOURGOGNE FRANCHE-COMTÉ

**CÉLINE KUENY**

06 86 49 85 19  
ckueny@cahpp.fr

#### AUVERGNE - RHÔNE ALPES

**ARIELLE SCHNEIDER**

06 65 89 06 03  
aschneider@cahpp.fr

#### NOUVELLE AQUITAINE - OCCITANIE

**CÉLINE CAPE**

06 65 89 06 02  
ccape@cahpp.fr

#### PROVENCE - ALPES CÔTE D'AZUR - CORSE

**STEPHAN KATOUI**

06 86 49 85 27  
skatoui@cahpp.fr

## CHARIOT DOUCHE MONTBRUN

## FULLCARE GROUP – VOTRE SPÉCIALISTE DES SOLUTIONS DOUCHE ET HYGIÈNE

Fullcare Group accompagne depuis plus de 40 ans l'ensemble des établissements de santé, en couvrant toutes les étapes, de la recommandation à la conception et fabrication de tous types d'équipements dédiés à l'hygiène et aux salles de bains.



## VOTRE TARIF

5 462.24 € HT

AU LIEU DE  
7 482.52 € HT

## LE CHARIOT DOUCHE MONTBRUN, LE TOUT EN UN

- . Commande de la hauteur variable par télécommande filaire
- . Proclive et déclive jusqu'à 16° par 2 colonnes électriques IP
- . Grande tête relevable par vérin électrique IP
- . Batterie amovible
- . Freinage centralisé 3 positions : directionnel, libre ou freinée
- . Barrières latérales escamotables
- . Poignée de poussée tête et pied anti-corrosion

## CHARIOT DOUCHE ALLEGRE CONFORT

## VOTRE ALLIÉ BIEN ÊTRE

- . Matelas étanche entièrement soudé en complan, non feu
- . Commande de la hauteur variable par télécommande filaire
- . Proclive du plateau réglable par vérin à gaz de 0° à 12°
- . Freinage centralisé 3 position : directionnel, libre ou freinée
- . Configuration garantissant un confort optimal pour le patient
- . Coussin de tête demi cylindrique amovible
- . Grande tête relevable par vérin électrique de 0° à 25°

## VOTRE TARIF

3 997.46 € HT

AU LIEU DE  
5 475.97 € HT

## DOUCHE

contact-fipu-sinistralite@cahpp.fr

### CHAISE DE DOUCHE MOBILE GLIÈRES




#### VOTRE TARIF

5 153.71 € HT

AU LIEU DE  
7 059.88 € HT

#### L'ALLIANCE ENTRE CONFORT ET PRATICITÉ

- . Hauteur variable électrique indépendante de l'inclinaison
- . Inclinaison du dossier indépendamment de l'assise
- . Assise amovible avec découpe intime, confort et imperméable
- . Accoudoirs relevables pour faciliter les transferts
- . Télécommande avec témoin de charge et verrouillage des fonctions
- . Repose-pieds réglables en hauteur et escamotables
- . 4 Roues 125mm à frein dont 1 directionnelle, bandage anti-trace



### CHAISE DE DOUCHE CHARDONNET



#### VOTRE TARIF

3 846.22 € HT

AU LIEU DE  
5 268.80 € HT

#### VOTRE ALLIÉ POUR MIEUX AGIR SUR LA PRÉVENTION DES TMS

- . Barre de poussée intégrée au dossier
- . Dossier en résille amovible, réglable en tension
- . Assise amovible, découpe intime, mousse confort, imperméable
- . Accoudoirs relevables et amovibles recouverts de mousse confort
- . Télécommande avec témoin de charge et verrouillage des fonctions
- . Boîtier de contrôle IP avec batterie au lithium longue durée
- . Hauteur variable indépendante par 2 vérins électriques



## DOUCHE

contact-fipu-sinistralite@cahpp.fr



### VOTRE TARIF

5 500.80 € HT

AU LIEU DE  
6 876.00 € HT

### FAUTEUIL DE DOUCHE SOFLEX ÉLECTRIQUE PACK CONFORT

#### SOFLEX : SOLUTION ERGONOMIQUE, SÉCURISÉE ET HUMANISANTE.

SOFLEX est un dispositif ergonomique, réglable en hauteur et en inclinaison, permettant d'adapter la position du résident en fonction du soin. Il allie sécurité, confort et maniabilité, pour offrir une expérience de soin personnalisée et plus humaine

#### SOFLEX ÉLECTRIQUE PACK CONFORT : CONFORT ET SÉCURITÉ

- . Hauteur variable permettant des soins plus humanisants.
- . Maniabilité et légèreté facilitant l'usage quotidien pour les soignants.
- . Système d'inclinaison progressif à deux vitesses.
- . Adapté pour tous types de transfert (latéral ou de face).
- . Fauteuil polyvalent pour une douche, un soin ou une mise au WC.
- . Sécurisant avec ses accoudoirs entièrement rabattables.
- . Repose-pied et appui-jambes réglables en hauteur et en inclinaison.



### CHARIOT DE DOUCHE CRYSTAL ÉLECTRIQUE



Le chariot de douche CRYSTAL allie confort et sécurité pour vos patients tout en facilitant l'utilisation pour le soignant. Tous nos chariots de douche à hauteur variable sont fabriqués à la demande et sont personnalisables selon vos besoins.

### VOTRE TARIF

6 356.30 € HT

AU LIEU DE  
7 478.00 € HT

#### CHARIOT DE DOUCHE À HAUTEUR VARIABLE CRYSTAL AVEC RELÈVE-BUSTE

- . Structure inox robuste avec plateau basculant pour un usage sécurisé
- . Barrières escamotable sous plateau pour simplifier les transferts et limiter les efforts.
- . Matelas en PVC souple, étanche et offrant un confort optimal
- . Oreiller triangulaire mobile inclus pour un meilleur maintien
- . Barrières de tête et de pied renforcées en acier inoxydable 316L
- . Matelas de confort étanche et imperméable,
- . Position buste relève favorisant les échanges soignant/patient.







## RAILS EN H MOLIFT – SOLUTION POLYVALENTE POUR DES TRANSFERTS SÛRS

Les systèmes de rails en H conçus et fabriqués par Etac garantissent des transferts sûrs et confortables dans tous les environnements de soins. Ils se fixent au plafond, mur ou même au sol et s'adaptent à différents types de matériaux.


### LES PLUS DES RAILS PLAFONNIERS ETAC

- . Grande variété de rails et de fixations
- . Rails bandeaux muraux discrets et rapides à installer
- . Encastrables dans un faux-plafond pour un rendu esthétique parfait
- . Aluminium massif laqué blanc
- . 3 hauteurs de chariots de rail traverse
- . Système de charge dans les rails en option
- . Nombreux accessoires de rails (passerelle, passage rideaux...)



### LE RAIL EN H

Recommandée par les autorités de santé, cette configuration offre un niveau d'ergonomie élevé. Elle permet les transferts dans toute la chambre, y compris le relevage au sol, sans contraintes de positionnement du mobilier.



### PERFORMANT, ERGONOMIQUE, INCONTOURNABLE

- . Transferts fluides dans toute la pièce
- . Transfert sans rupture de rail ni contrainte directionnelle.
- . Permet une grande liberté d'aménagement du mobilier existant.
- . Relevages au sol possibles par une couverture complète de la pièce.
- . Configuration garantissant un confort optimal pour le patient.
- . Réduction significative de l'effort des soignants.
- . Solution la plus ergonomique et polyvalente du marché.

## MOTEURS

contact-fipu-sinistralite@cahpp.fr



### MOTEUR FIXE DÉCROCHABLE CP200

#### ERGONOMIQUE - MULTI-FONCTION, FIXE OU NOMADE, IL S'ADAPTE À VOS BESOINS

Le moteur CP200 combine fiabilité et ergonomie. Fixe ou décroachable, il s'adapte à vos rails de transfert et facilite les déplacements des patients en toute sécurité. Compact et léger, il optimise le confort des soignants et réduit la pénibilité.



#### CARACTÉRISTIQUES

- Châssis alu et capot ABS ignifugé.
- . Commandes sur appareil et télécommande.
- . Descente d'urgence électrique.
- . Extinction auto après 2 min.
- . Indicateurs de batterie.
- . Niveau sonore réduit.
- . Système anti-détachement + bouton urgence.
- . Galet de roulement autobloquant permettant de réduire les TMS en mode décroachable !

### MOTEUR FIXE TRANSACTIVE



#### ÉLÉGANT · DISCRET

Le moteur Transactive offre une solution plafond modulable, fiable et économique pour le transfert de patients. Avec plusieurs options de charge (jusqu'à 380 kg) et des commandes électriques avancées, il répond aux besoins des établissements.

#### CARATÉRISTIQUES

- . Portée de levage jusqu'au sol, 92 cycles à 160 kg.
- . Recharge intégrée et écran digital de maintenance.
- . Télécommande pneumatique immergeable.
- . Double descente et arrêt d'urgence intégré.
- . Déplacement silencieux et cintre blanc discret
- . Commande pneumatique étanche à l'eau pour une utilisation en milieu humide - Indice IP67





### MOTEUR DE LEVAGE FIXE-DECROCHABLE POLYVALENT

Le Molift Air 200 garantit des transferts rapides en sécurité. Il est décrochable du rail sans outil pour être réinstallé simplement dans une autre chambre. Ses chariots spéciaux le rendent compatible avec les rails d'autres fabricants déjà en place.



#### INNOVANT ET EFFICACE POUR DES TRANSFERTS DE QUALITÉ

- . Capacité de transfert 200 kg, 350 ou 500 kg
- . Nombreux accessoires (cintres, pesons)
- . Chargeur mural dédié ou dans le rail
- . Systèmes de sécurité embarqués
- . Décrochage sans outil, rapide et sécuritaire
- . Sangle de levage de 3m pour des ramassages au sol
- . Entretien rapide et simple grâce au design épuré



### AIDE TECHNIQUE SPÉCIALISÉE POUR ACCOMPAGNER LE TRANSFERT

Notre gamme Baxter d'aides techniques au transfert de la personne, conçue pour répondre aux exigences réglementaires et pour offrir une ergonomie au service des résidents et des soignants.

#### NOTRE OFFRE

- . Rails de transferts configuration en H
- . Moteurs fixes décrochables
- . Harnais
- . Accompagnement sur-mesure
- . Aide au montage du dossier
- . Formation des soignants



## HARNAIS

contact-fipu-sinistralite@cahpp.fr



### SANGLES DE TRANSFERT

#### ERGONOMIQUE - POLYVALENT

Une large sélection de sangles ergonomiques et polyvalentes vous est proposée : transfert pour la toilette, le bain, ou le maintien renforcé. Chaque modèle est conçu pour s'adapter à la morphologie, à l'autonomie et au confort de l'utilisateur.

#### LES POINTS FORTS

- . Tissu avec revêtement «Easygliss» pour application facile.
- . Poche d'application inférieure.
- . Poignées arrières latérales et centrales.
- . Renforts sous jambes tissés et confortables.
- . Large choix de tailles et de modèles.



### GAMME DE HARNAIS PREMIUM POUR DES TRANSFERTS CONFORTABLES ET RAPIDES

Les harnais de la gamme RGOSLING sont conçus pour être simples et rapides à utiliser tout en apportant un confort maximum aux résidents. Ils sont dotés de nombreuses astuces pour rendre l'installation et le transfert agréable.

#### HARNAIS POUR TOUS TYPES DE TRANSFERTS

- . 12 modèles disponibles en 7 tailles (XXS au XXL) selon les besoins
- . Pas de baleine mais un dossier souple renforcé
- . Jambières rembourrées pour un confort optimal des résidents
- . Boucles coulissantes, sangles de guidage, poches de positionnement...
- . Compatibles cintres à 2 ou 4 crochets
- . Matériaux disponibles : polyester ou filet
- . Résistance et durabilité éprouvées



**Baxter****AIDE TECHNIQUE SPÉCIALISÉE POUR ACCOMPAGNER LE TRANSFERT**

Notre gamme Baxter d'aides techniques au transfert de la personne, conçue pour répondre aux exigences réglementaires et pour offrir une ergonomie au service des résidents et des soignants.

**NOTRE OFFRE**

- . Rails de transferts configuration en H
- . Moteurs fixes décrochables
- . Harnais
- . Accompagnement sur-mesure
- . Aide au montage du dossier
- . Formation des soignants





## INNOVATION : VERTICALISATEUR AVEC ASSISTANCE MOTORISÉE AU DÉPLACEMENT

Profitez du partenariat CAHPP – Bioprotect pour vous équiper, choisissez le verticalisateur à assistance motorisée Way Up Go pour simplifier le quotidien des soignants et des patients



### VERTICALISATEUR WAY UP GO AVEC PIÈTEMENT FIXE

- . Réduction des risques TMS grâce à l'assistance de la roue électrique
- . Giration 360° facile grâce à l'assistance motorisée
- . Déplacement aisé sur tout type de sol
- . Charge maximale 180kg
- . Le piètement fixe est compact et permet l'accès aux espaces exigus
- . Sangle en option à commander en complément

## TRANSFERT ASSIS DEBOUT ASSIS EN TOUTE SÉCURITÉ



Déplacez en toute sécurité une personne d'une assise à une autre éloignée ! Optez pour le modèle Aïgo et bénéficiez des conditions CAHPP dans le cadre du partenariat CAHPP-Bioprotect.

### GUIDON DE TRANSFERT DÉPLAÇANT AÏGO

- . Design étudié pour améliorer la verticalisation
- . Confort optimal grâce à ses appuis brachiaux
- . Large base à roulettes qui facilite le déplacement pour préserver l'aidant d'un effort
- . Cadre englobant avec mat incliné pour assurer une grande stabilité
- . Livré avec sangle Sango





## INNOVATION : VERTICALISATEUR AVEC ASSISTANCE MOTORISÉE AU DÉPLACEMENT

### VERTICALISATEUR WAY UP GO AVEC ÉCARTEMENT DES PIEDS ÉLECTRIQUES

- . Réduction des risques TMS grâce à l'assistance de la roue électrique
- . Ecartement des pieds électrique : accès au lit ou au fauteuil facilité
- . Giration 360° facile grâce à l'assistance motorisée
- . Déplacement aisé sur tout type de sol
- . Charge maximale 180kg
- . Sangle en option à commander en complément



# Baxter



## VERTICALISATEUR ÉLECTRIQUE: CONFORT, MOBILITÉ ET AUTONOMIE

Notre verticalisateur électrique permet de soulever le résident en douceur pour faciliter les soins. Conçu avec robustesse et ergonomie, il offre un transfert fluide, tout en apportant fiabilité au quotidien pour l'utilisateur et son soignant.



### NOTRE OFFRE

- . Verticalisateur électrique
- . Harnais
- . Accompagnement sur-mesure
- . Formation des soignants



VOTRE TARIF

3 294.09 € HT

AU LIEU DE  
4 392.12 € HT

VERTICALISATEUR TOUT ÉLECTRIQUE ERGONOMIQUE

Le Quick Raiser 2 possède une colonne inclinée qui reproduit le mouvement naturel du lever. Ceci permet des levages en douceur sans glissement du harnais. L'embase courte à écartement électrique se faufile dans les espaces restreints.

VERTICALISATEUR POLYVALENT POUR TRANSFERTS ACTIFS

- . Levage agréable grâce à la colonne inclinée sans vérin
- . Installation sécurisée du harnais grâce au système unique Molit
- . Capacité de levage 160 kg (version 205 kg existe)
- . Batterie amovible pour une recharge déportée
- . Léger (30 kg) maniable (6 roulettes) et peu encombrant
- . Existe avec embase fixe
- . Nombreux accessoires (coussins, fourche de levage, etc.)



TRANSFERT PRO



Le Transfert Pro est un guidon de transfert qui fonctionne comme un verticalisateur mécanique avec deux palettes escamotables pour sécuriser le résident lors du transfert. Il peut être utilisé pour des transports de courte distance.



GUIDON DE TRANSFERT MECANIQUE AVEC ASSISE

VOTRE TARIF

1 575.00 € HT

AU LIEU DE  
2 100.00 € HT

- . Capacité 200 kg
- . 2 roulettes avec frein centralisé
- . Palettes escamotables pour une assise confortable
- . Ecartement du piètement à une pédale pour s'adapter au fauteuil
- . Transferts actifs du lit au fauteuil, au WC, ou plus loin si besoin
- . Chassis alu pour un appareil léger à manier (28 kg)
- . Nombreux accessoires (sangles, porte-obus, porte-TPS, etc.)





# ÉCHANGER *pour mieux capitaliser.*

Les experts CAHPP échangent bonnes pratiques et dernières innovations avec les établissements de soins pour une meilleure performance au quotidien.



## AUTOMATISATION DE PORTE «CLASSIQUE»

Legallais Access simplifie et sécurise vos accès grâce à des solutions d'ouvertures automatiques sur mesure. Nous vous accompagnons de A à Z, depuis l'étude initiale de votre projet jusqu'à l'installation finale. Présent sur l'ensemble du territoire, nos experts sont à votre disposition pour vous conseiller et mettre en place la solution la plus adaptée à vos besoins. Nous vous fournissons les plus grandes marques reconnues pour leur qualité, leur fiabilité et leur durabilité. Notre équipe technique se charge de gérer la pose pour garantir un fonctionnement optimal. Avec notre offre complète, vous bénéficiez d'un partenaire de confiance pour tous vos projets d'automatisation. Nous sommes à vos côtés à chaque étape pour vous garantir une totale satisfaction.



### VOTRE TARIF

40 %

DE REMISE  
SUR LES PRIX PUBLICS



## FERME-PORTE TEMPORISÉ DORMA

Ce ferme-porte est spécifiquement étudié pour le domaine de la santé, il bénéficie d'une temporisation en position ouverte pour laisser libre cours au passage des lits, chariots, personnes à mobilité restreinte ...

### FERME-PORTE TEMPORISÉ EN POSITION OUVERTE SPÉCIAL ÉTABLISSEMENT DE SANTÉ

#### VOTRE TARIF

RÉF. 330323  
199.86 € HT



### FERME-PORTE



#### VOTRE TARIF

RÉF. 330192  
24.18 € HT  
RÉF. 330193  
46.03 € HT




AUTOMATISER ET SÉCURISER VOS PORTES A FORTE INTENSITÉ DE PASSAGE

AUTOMATISME DE PORTE À GLISSIÈRE



VOTRE TARIF

RÉF. 301702  
1 836.50 € HT



**FOUSSIER**  
Nous, c'est le service !



AUTOMATISEZ VOS PORTES BATTANTES

Foussier, distributeur spécialisé en fournitures techniques pour le bâtiment, met à votre disposition son équipe de spécialiste dédiée pour sécuriser et rendre accessible vos bâtiments. En fourniture seule ou fourniture et pose sur demande, nous répondrons à vos besoins.



LES AUTOMATISMES ED 100 ET ED 250 RENDENT ACCESSIBLES VOS BÂTIMENTS

- . Automatisation des portes battantes même coupe-feu (vantail 1100 mm max)
- . Facilite le passage des chariots et du personnel
- . Prolonge la vie de vos portes (plus d'action mécanique)
- . Rend accessibles les zones aux personnes à mobilité réduite
- . Installation simple et fonctionnement silencieux

VOTRE TARIF

2 680 € HT  
HORS POSE  
ET ACCESSOIRES

AUTO-LAVEUSE

TABLE  
À REPASSER

contact-fipu-sinistralite@cahpp.fr

PRODIm

ÉLIGIBLE  
FIPU

## AUTOLAVEUSE GL PRO BATTERIE GEL

### PRÉSERVEZ LA SANTÉ DES EMPLOYÉS

Depuis plus de 30 ans, Prodim distribue des produits et du matériel dédiés aux professionnels de l'hygiène et de la propreté. Nous recherchons continuellement la satisfaction de nos clients en leur proposant des innovations, de l'efficacité, du confort et de la sécurité pour les utilisateurs.

#### LES AVANTAGES

- . Petite autolaveuse pour le nettoyage des espaces encombrés ou étroits. Grâce à cette machine, les temps de nettoyage et les coûts de gestion sont réduits
- . La GL PRO est équipée d'un suceur parabolique en aluminium qui se déplace avec l'autolaveuse dans les virage pour un séchage performant. Elle possède également un timon réglable en hauteur et en inclinaison.



#### VOTRE TARIF

**3 315.38 € HT**

AU LIEU DE  
4 913.00 € HT



Au service de ceux qui rendent service



## TABLE REPASSER CHAUFFANTE, ASPIRANTE FIT1 RÉGLABLE EN HAUTEUR

Grâce à plus de 30 000 références, Manutan Collectivités accompagne depuis plus de 35 ans les établissements du secteur medico social, les collectivités et les établissements scolaires pour l'aménagement de tous leurs lieux de vie.



#### LES AVANTAGES

- . Réglable en hauteur pour un meilleur confort
- . Surface de repassage chauffante et aspirante.
- . Pédale de commande facile d'utilisation.
- . Table pliable avec roulettes et poignée de transport.
- . Chaudière en acier inox AISI 316 facile d'entretien, protégée par thermostat.

#### VOTRE TARIF

**1 417.50 € HT**

AU LIEU DE  
1 575.00 € HT

TRACTEUR POUSSEUR

TRANSPALETTE

contact-fipu-sinistralite@cahpp.fr



Au service de ceux qui rendent service

ÉLIGIBLE  
FIPU

### TRACTEUR POUSSEUR TRACT'N MOVE 1800 KG

#### VOTRE TARIF

6 209.10 € HT

AU LIEU DE  
6 899.00 € HT

#### LES AVANTAGES

- . Les tracteurs pousseurs électriques TM18 sont les plus efficaces du marché, capables de déplacer des charges roulantes allant jusqu'à 1800 kg, sans efforts, sur différents types de sols aussi bien en intérieur qu'en extérieur
- . Notre TM18 est utilisé dans tous secteurs d'activité tels que les collectivités territoriales, les syndicats de copropriétés, les industries agroalimentaires et pharmaceutiques, les zones ERP et tertiaires, etc..
- . Grâce à son encombrement minimal, il se faufile de partout, guidé par un conducteur « accompagnant » sans besoin de formation spécifique
- . Son timon de commandes articulé lui permet de s'adapter à la morphologie de chacun tout en gardant la sécurité anti-écrasement efficace en toutes circonstances
- . Permet également de diminuer notablement l'encombrement pour des passages réduits (ascenseurs, monte-charges) ou pour le remiser



### TRANSPALETTE ÉLECTRIQUE 2T LITHIUM

ÉLIGIBLE  
FIPU

#### LES AVANTAGES

- . Le transpalette électrique est la référence du marché de la manutention pour ce qui concerne les transpalettes électriques avec batterie au lithium-ion
- . Largeurs de fourches : 540 mm (autre modèle disponible avec largeurs de fourches de 680 mm)
- . Son design est compact, robuste, léger et innovant
- . Il fonctionne avec un mode de propulsion électrique à conduite accompagnante
- . Il est équipé d'un timon ergonomique avec écran LCD et démarrage par code pin

#### VOTRE TARIF

3 590.10 € HT

AU LIEU DE  
3 989.00 € HT







A close-up photograph of a man's back and shoulder. A hand is shown massaging the upper back area. The man has short dark hair and a beard. He is wearing a grey t-shirt. The background is a plain, light-colored wall. An orange vertical bar is visible on the left side of the image.

CAHPP

eu



## CHARIOT À LINGE EN ALUMINIUM

Le chariot à linge combine ergonomie, légèreté et robustesse. Sa construction en aluminium anodisé assure une hygiène optimale et un entretien facile. Ses roues à roulement à billes en inox garantissent une maniabilité fluide et sans effort.

### SPÉCIFICITÉS TECHNIQUES

- . Poids léger: 32 kg seulement
- . Châssis renforcé en profilés aluminium
- . Bandage caoutchouc non traçant
- . Roues fixes et/ou pivotantes avec chapes zinguées et roulement à billes inox
- . Bords supérieur renforcés en aluminium
- . Conception ergonomique réduisant les TMS



## CAISSONS À FOND REMONTANT POUR CHARIOT ROLL & CABRI



Le caisson allie ergonomie, robustesse et polyvalence. Son fond remontant avec ressort central réduit les efforts et son plateau à hauteur variable avec pantographe en inox garantit durabilité et confort. Compatible avec les chariots roll et cabri.



### SPÉCIFICITÉS TECHNIQUES

- . Plateau à hauteur variable
- . Pantographe Intérieur en acier inox
- . Fond remontant avec ressort central
- . Compatible avec chariots roll et cabri
- . Capacité de 25kg et 50kg



## CHARIOTS

contact-fipu-sinistralite@cahpp.fr



### FRANCEHOPITAL - REFINING HEALTHCARE

Depuis plus de 30 ans, nous fabriquons des solutions innovantes. Nous vous accompagnons sur vos projets de mobilier modulaire et sur le circuit du linge. Après les phases de démonstration beaucoup de nos interlocuteurs choisissent nos solutions.



#### NOTRE OFFRE

- . Alliage léger traité par oxydation anodique
- . 1470x730x800 mm, 545 litres
- . 4 roues diam. 125 mm dont deux pivotantes
- . Position des roues en losange ou aux 4 coins
- . Existe en plusieurs dimensions

#### VOTRE TARIF

**1 066.46 € HT**

AU LIEU DE  
1 539.50 € HT



### CHARIOT À FOND REMONTANT W162 - FORCE 45 KG

**PRÉSERVEZ LA SANTÉ DES EMPLOYÉS. TRAVAILLER EFFICACEMENT GRÂCE AU FOND À HAUTEUR VARIABLE**

#### VOTRE TARIF

**1 345.50 € HT**

AU LIEU DE  
1 495.00 € HT

#### LES AVANTAGES

- . Chariot à fond mobile W162, le plus puissant de sa catégorie avec une force de ressort impressionnante.
- . Grande stabilité pour une charge utile de 150 kg maximum.
- . Ergonomie optimale grâce à une hauteur de travail constante ménageant le dos.
- . Grande flexibilité grâce aux différentes positions possible des roulettes (carré ou losange).



**PROVOST**



## MANUTENTION SANS EFFORT AVEC LE CHARIOT À FOND MOBILE ERGONOMIQUE

Ce chariot à niveau constant facilite la manutention répétitive en maintenant la charge à hauteur ergonomique, limitant ainsi les troubles musculosquelettiques. Idéal pour industries et collectivités, il assure sécurité et confort au travail.

**VOTRE TARIF**

**1 679.00 € HT**

### CHARIOT À FOND MOBILE ERGONOMIQUE

- . Plateau 1050 x 640 mm, course verticale 550 mm pour charge de 80 à 150 kg
- . Parois en plexiglas pour visibilité et protection, facile à nettoyer
- . Roues silencieuses, 2 fixes et 2 pivotantes avec blocage par pédale
- . Poignée colorée pour indication de sens et accès au freinage
- . Corps acier renforcé, mécanisme sans maintenance pour usage durable
- . Utilisé en industrie et collectivités, réduit les TMS efficacement



## CHARIOT À FOND MOBILE ERGONOMIE ET MANIABILITÉ OPTIMALES



### CHARIOT ALUMINIUM À FOND CONSTANT

- . Fond remontant garantissant une hauteur constante de travail
- . Corps en aluminium robuste et léger pour usage intensif
- . Roues losange assurant maniabilité et stabilité en charge
- . Ergonomique, il prévient les douleurs dorsales liées aux TMS
- . Volume utile de 325 à 590 litres selon modèles
- . Adapté à la préparation de commandes et manutentions variées
- . Plusieurs versions disponibles avec livraison sous 20 jours



**VOTRE TARIF**

**1 490.00 € HT**

**KIT MOTORISÉ**

**contact-fipu-sinistralite@cahpp.fr**



## LUTTEZ CONTRE LES TMS AVEC LE SYSTÈME DE MOTORISATION EASYMOOVE !

PRATICIMA propose des chariots et des armoires équipés d'une roue motorisée. Cette innovation permet de limiter les efforts de poussée pour les utilisateurs. Un simple appui sur le bouton de commande permet d'actionner la motorisation.

### POINTS FORTS DE LA SOLUTION EASYMOOVE

- . Poussée 100 % motorisée
- . Excellente maniabilité
- . Simplicité d'utilisation
- . Forte autonomie de la batterie
- . Améliore le confort de travail des utilisateurs
- . Limite le risque de TMS



## E-GROOM®, L'EMBASE QUI MOTORISE VOS CHARIOTS

### SUPPRIMEZ TOTALEMENT LES EFFORTS AVEC E-GROOM® !

Le dernier né de Domalys by Linet a pour but de favoriser la QVCT en agissant en prévention des TMS. Grâce à l'adaptation du kit motorisé E-Groom® aux chariots existant, les efforts sont totalement supprimés tout en conservant la maniabilité du chariot.

### VOTRE TARIF

**4 600.00 € HT**

INSTALLATION  
COMPRISE



### UN KIT DE MOTORISATION UNIQUE SUR-MESURE

- . Une embase inox sur mesure avec sa roue motorisée 100% intégrée
- . Un jeu de 2 poignées de commandes multidirectionnelles
- . Marche avant/arrière personnalisable
- . Roue rétractable et batterie longue durée
- . Installation rapide sur place



### SCAN MODUL UNE SOLUTION A VOTRE HAUTEUR !!!

Un fournisseur bien établi de solutions de santé sûres et intelligentes., Scan Modul s'associe avec CAHPP pour vous offrir un large choix de solutions ergonomiques et modulaires.

#### VOTRE TARIF

3 929.46 € HT

AU LIEU DE  
8 732.15 € HT

### TABLE DE TRAVAIL ET/OU DE PRÉPARATION À HAUTEUR VARIABLE

- . Réglage graduel de la hauteur entre 765 et 1265 mm
- . Mémorisation de 3 positions distinctes
- . Grande flexibilité avec de nombreuses options disponibles
- . Plan de travail résistant aux contraintes hospitalières
- . Ergonomie, hygiène et flexibilité



**HUPFER**  
we make work flow



### TABLE A HAUTEUR VARIABLE ELECTRIQUE – MOBILE

Les tables de préparation à hauteur variable électriquement et hydrauliquement HUPFER ont été créés pour permettre aux utilisateurs de travailler ergonomiquement, assis, debout et ce quelle que soit leur taille.

**TABLE MOBILE DE DIMENSIONS L.1600 X P.700 X H.850 –  
1150 MM – REF. 75.0488.1M**

#### VOTRE TARIF

3 510.00 € HT

AU LIEU DE  
5 613.00 € HT

- . Entièrement en acier inoxydable 18/10
- . Equipée de 4 roulettes de diamètre 125 mm pivotantes dont 2 à frein
- . Bouton permettant de faire monter et descendre la table sans bruit
- . Parfaitement adaptée aux zones sensibles
- . Nombreux accessoires adaptables



TABLE INOX  
RÉGLABLE

TABLE ÉLÉVATRICE

contact-fipu-sinistralite@cahpp.fr

**HappyManut**  
ergonomic solutions

ÉLIGIBLE  
FIPU

FOND  
SINISTRALITÉ

## TABLE INOX HAUTEUR RÉGLABLE MOBILE MANUELLE HAPPYWORKTABLE

### AVEC HAPPYMANUT, PENSEZ MEILLEUR-ÊTRE !

Spécialiste des solutions ergonomiques et hygiéniques en inox, HappyManut s'associe avec CAHPP pour proposer aux professionnels des équipements adaptés et des offres exclusives afin d'améliorer vos postes de travail.

#### LES POINTS FORTS

La table hauteur réglable, adaptées à tous/toutes !

- . Construction acier inox AISI304
- . Capacité 100 kg répartis
- . Réglable de 700 à 1000 mm
- . Dessus inox 15/10e renforcé
- . IP66 : Haut niveau de protection à l'eau et poussière
- . Commande à manivelle rabattable



#### VOTRE TARIF

2 865.00 € HT

## TABLE ÉLÉVATRICE MOBILE – FORCE 800 KG

ÉLIGIBLE  
FIPU

#### VOTRE TARIF

4 396.50 € HT

AU LIEU DE  
4 885.00 € HT

#### LES POINTS FORTS

- . Plateforme de chargement basculante pour faciliter l'entretien et le contrôle.
- . Grand confort d'utilisation grâce à la commande par pédale, varie de 480 à 1900 mm
- . Manipulation aisée des marchandises, sans difficultés ni risques
- . Double piston hydraulique, vitesse de descente contrôlée par une soupape de sécurité
- . Grande manœuvrabilité grâce à un arceau de poussée largement dimensionné et 2 roues pivotantes



**PRÉSENTATION DES TROUBLES MUSCULO-SQUELETTIQUES**

Cette formation a pour objectif d'acquérir les connaissances nécessaires à la prévention des troubles musculo squelettiques, ainsi que les gestes et postures à adopter pour les éviter.

Elle est adaptée à chaque corps de métier ainsi qu'à l'environnement de travail des personnels concernés. Cette formation s'adresse aux salariés exerçant dans établissements sanitaires ou médico-sociaux où le taux d'accident du travail en termes de TMS est le plus élevé.

**VOTRE TARIF****1 400.00 € HT****DÉROULÉ PÉDAGOGIQUE**

- . Cours théorique « Mieux comprendre pour prévenir » :
  - . Du rachis (colonne lombaire), du bassin et des épaules
- . Rappels anatomiques
- . Rappels physiologiques
- . Rappels biomécaniques
- . Cours pratique
- . Écoute des requêtes des participants sur les gestes occasionnant des douleurs et blocages articulaires
- . Analyse du mouvement sur le lieu de travail avec l'utilisation des équipements du service concerné (lits, colonnes à perfusion, etc.)







[WWW.CAHPP.EU](http://WWW.CAHPP.EU) 20/22 RUE RICHER - 75009 PARIS

